

Audiência Pública do 1º Quadrimestre - LC 141/2012 JANEIRO A ABRIL DE 2024






SECRETARIA
MUNICIPAL DE
SAÚDE



PRINCIPAIS AÇÕES REALIZADAS JANEIRO

✓ Comemoração Janeiro Branco



 Instituto Janeiro Branco  HOSPITAL FLAVIO LEAL

Janeiro BRANCO

DIA 31/01/2024 - FOTO OFICIAL ÀS 14 H, VISTA-SE COM UMA BLUSA BRANCA E LOGO APÓS OCORRERÁ O ENCERRAMENTO COM UMA RODA DE CONVERSA.

MÊS DA
CONSCIENTIZAÇÃO
SOBRE **SAÚDE MENTAL**

PRINCIPAIS AÇÕES REALIZADAS FEVEREIRO

✓ Atendimento a Dengue



Instalação de tenda destinada a espera de pacientes para atendimento



Recebimento de doações do Estado (insumos e mobiliários) para atender a Dengue

Implantação das salas de hidratação para atender a Dengue;

PRINCIPAIS AÇÕES REALIZADAS FEVEREIRO

✓ Ação em parceria com a Secretaria de Meio Ambiente na poda da grama do HFL, ação de combate e prevenção da Dengue



PRINCIPAIS AÇÕES REALIZADAS FEVEREIRO

✓ Capacitação das equipes de Higienização e Lavanderia



✓ Capacitação da equipe de Nutrição



PRINCIPAIS AÇÕES REALIZADAS FEVEREIRO

✓ Entrega de EPI para equipe de manutenção




✓ Inauguração Estação de Tratamento Esgoto- ETE



PRINCIPAIS AÇÕES REALIZADAS MARÇO

✓ Início do treinamento para expansão do prontuário eletrônico



PRINCIPAIS AÇÕES REALIZADAS MARÇO

✓ Comemoração pelo Dia Internacional da Mulher



PRINCIPAIS AÇÕES REALIZADAS ABRIL

✓ SIPAT



PRINCIPAIS AÇÕES REALIZADAS ABRIL

✓ Recebimento de novos equipamentos e mobiliários: Aparelho móvel de RX, monitor multiparamétrico, cadeira de rodas, dentre outros.



PRINCIPAIS AÇÕES REALIZADAS ABRIL

✓ Início da implantação do sistema eletrônico no Pronto Atendimento Adulto

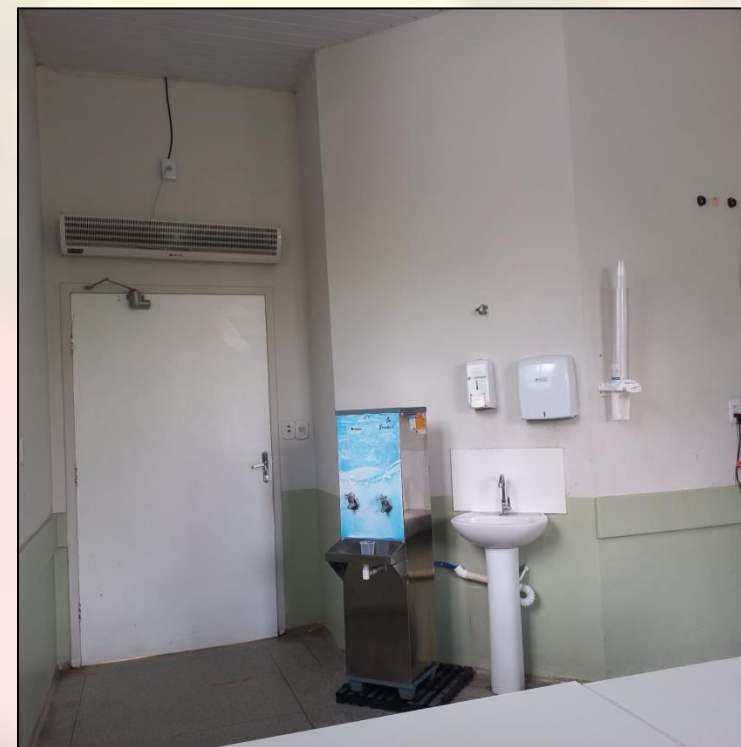


PRINCIPAIS AÇÕES REALIZADAS ABRIL

✓ Substituição das luminárias do espaço destinado a alimentação dos profissionais.



✓ Climatização do espaço destinado a alimentação dos profissionais.



COMPARATIVO PRONTO ATENDIMENTO III QUAD. 2023 E I QUAD.2024

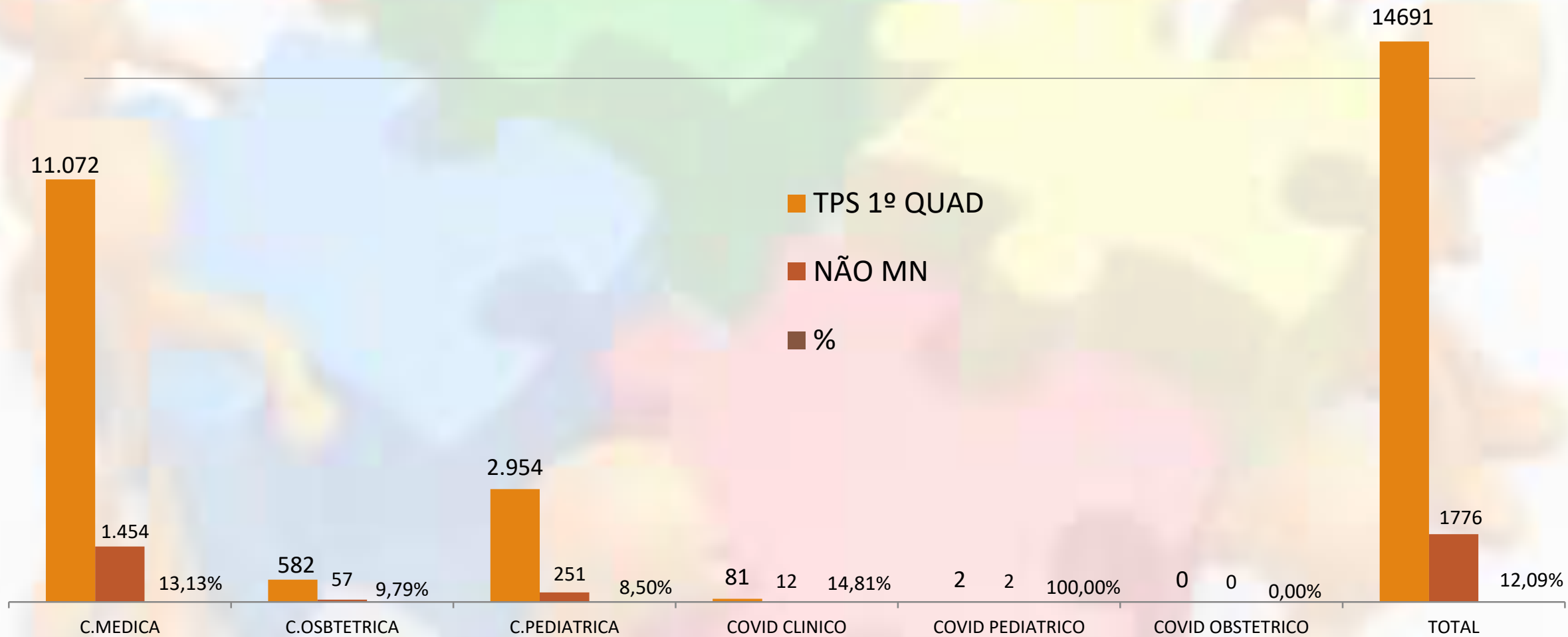
ANO	TPS		NM		% NM	
	2023/2024		2023/2024		2023/2024	
ESPECIALIDADE	3º QUAD	1º QUAD	3º QUAD	1º QUAD	3º QUAD	1º QUAD
CLÍNICO	10.954	11.072	1.467	1454	13,39%	13,13%
OBSTÉTRICO	613	582	60	57	9,79%	9,79%
PEDIÁTRICO	3.720	2.954	516	251	13,87%	8,50%
COVID CLÍNICO	471	81	73	12	15,50%	14,81%
COVID PEDIÁTRICO	7	2	1	2	14,28%	100%
COVID OBSTÉTRICO	5	0	3	0	60,00%	0%
TOTAL	15.770	14.691	2.120	1.776	13,44%	12,09%

Legenda: TPS: Total de Atendimento do Pronto Socorro

NM: Não Munícipe

Fonte: Wareline/Datasus

PRONTO ATENDIMENTO III QUADRIMESTRE DE 2023

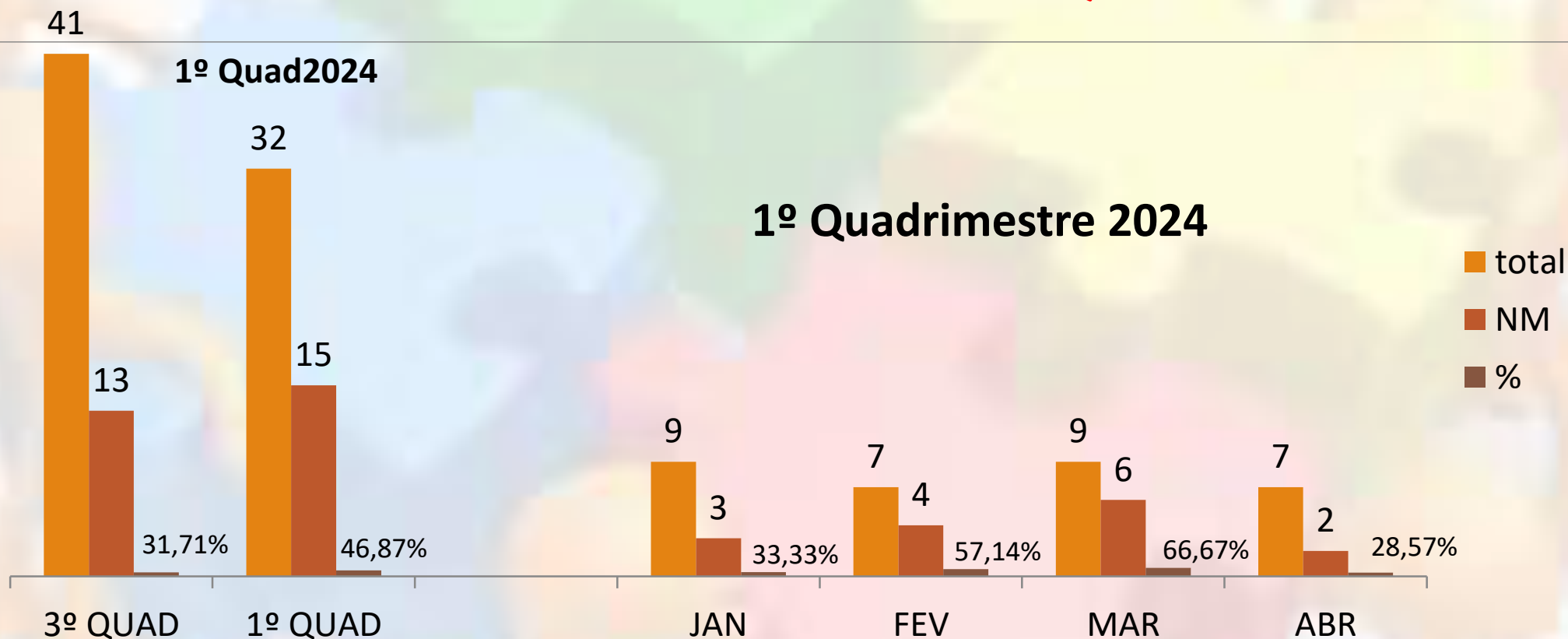


Fonte: Wareline/Datasus

Legenda: TPS:
 Total de Atendimento do Pronto Socorro
 NM: Não Muni cipe

TRANSFERÊNCIAS – III QUAD 2023 E I QUAD 2024

3º Quad2023



TOTAL: 32 PACIENTES TRANSFERIDOS NESTE PERÍODO

(Indicações: Gestação de Alto Risco, Neonatologia UTI Neonatal, Ortopedia, Cirurgia Cardíaca (Válvula mitral), urologia pediátrica e Transferência de paciente para município de origem). Transferências de pacientes não Municipais : 15 (Paracambi 5, Barra do Piraí 2, Pinheiral 1, Nova Iguaçu 2, São Joao do Meriti 1, Seropedica 2, Rio Claro 2)

COMPARATIVO INTERNAÇÕES III QUAD.2023 E I QUAD.2024

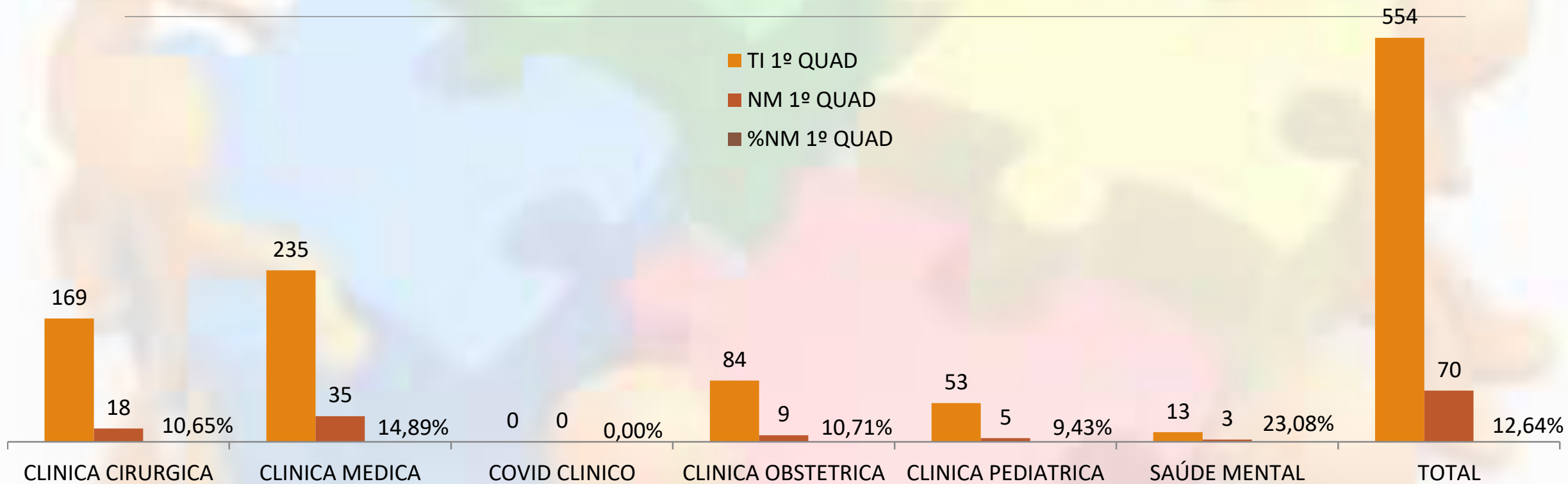
ANO	TI		NM		% NM	
	2023/2024		2023/2024		2023/2024	
ESPECIALIDADE	3º QUAD	1º QUAD	3º QUAD	1º QUAD	3º QUAD	1º QUAD
CLÍNICA CIRÚRGICA	250	169	26	18	10,40%	10,65%
CLÍNICA MÉDICA	291	235	43	35	14,78%	14,89%
COVID CLÍNICO	0	0	0	0	0,00%	0,00%
CLÍNICA OBSTÉTRICA	112	84	8	9	7,14%	10,71%
CLÍNICA PEDIÁTRICA	53	53	6	5	11,32%	9,43%
SAÚDE MENTAL	21	13	3	3	14,28%	23,08%
TOTAL	727	554	86	70	11,83%	12,64%

Fonte: Wareline/Datasus

TI = Total de Internações

NM= Não munícipes

INTERNAÇÕES POR ESPECIALIDADE NO I QUADRIMESTRE DE 2024



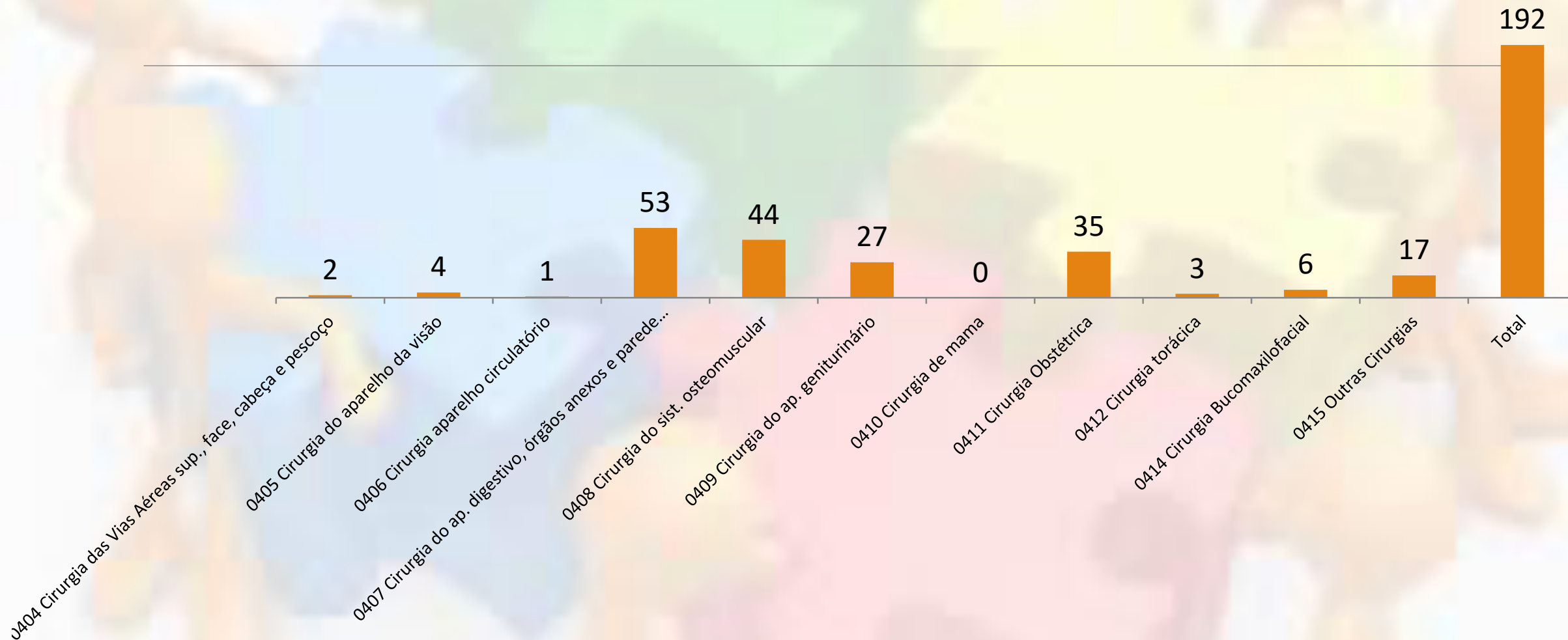
Fonte: Wareline/Datasus

Legenda:

TI: Total de Internações

NM: Não Municipais

CIRURGIAS SOB INTERNAÇÃO POR ESPECIALIDADE I QUADRIMESTRE DE 2024



INTERNAÇÕES UTI III QUAD.2023 E I QUAD.2024

MÊS	TI	NM	% NM
SETEMBRO	26	3	11,54%
OUTUBRO	30	6	20,00%
NOVEMBRO	32	4	12,50%
DEZEMBRO	32	6	18,75%
3º QUAD. 2023	120	19	15,83%
JANEIRO	17	5	29,41%
FEVEREIRO	21	3	14,28%
MARÇO	35	3	8,57%
ABRIL	-	-	-
1º QUAD. 2024	73	11	15,07%

Fonte: Wareline/Datasus

Legenda: TI= Total de
Internações

NM= Não munícipes

CIRURGIAS SOB INTERNAÇÃO POR ESPECIALIDADE III QUAD.2023 E I QUAD. 2024

Procedimentos por subgrupo	3º QUAD.23	JAN	FEV	MAR	ABRI	1º QUAD.24
0404 Cirurgia das Vias Aéreas sup., face, cabeça e pescoço	8	0	1	1	-	2
0405 Cirurgia do aparelho da visão	6	1	2	1	-	4
0406 Cirurgia aparelho circulatório	8	0	0	1	-	1
0407 Cirurgia do ap. digestivo, órgãos anexos e parede abdominal	81	20	14	19	-	53
0408 Cirurgia do sist. osteomuscular	44	9	18	17	-	44
0409 Cirurgia do ap. geniturinário	57	5	10	12	-	27
0411 Cirurgia Obstétrica	53	15	19	1	-	35
0412 Cirurgia torácica	1	1	0	2	-	3
0414 Cirurgia Bucomaxilofacial	4	2	1	3	-	6
0415 Outras Cirurgias	29	3	7	7	-	17
Total	291	61	73	64	-	192

Fonte: Wareline/Datasus

TAXA DE OCUPAÇÃO , MORTALIDADE E PERMANENCIA DAS INTERNAÇÕES DO II, III QUAD.2023 e I QUAD.24

INDICADORES	CLÍNICAS					
	MÉDICA	UTI	CIRÚRGICA	PEDIÁTRICA	OBSTÉTRICA	SAÚDE MENTAL
TAXA DE OCUPAÇÃO 2º QUAD.23	55,79	53,01	44,21	21,00	24,24	20,73
TAXA DE OCUPAÇÃO 3º QUAD.23	56,66	52,13	47,54	14,63	22,73	39,34
TAXA DE OCUPAÇÃO 1º QUAD.24	59,28	51,16	43,17	22,10	17,52	19,01
MÉDIA DE PERMANÊNCIA 2º QUAD.23	5,97	5,30	2,69	4,19	2,08	3,64
MÉDIA DE PERMANÊNCIA 3º QUAD.23	5,50	5,44	3,27	4,22	1,89	4,80
MÉDIA DE PERMANÊNCIA 1º QUAD.24	4,41	5,48	2,79	4,06	2,07	4,18

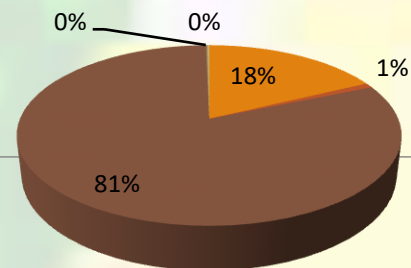
**PRESTAÇÃO DE CONTAS – FINANCEIRO
HOSPITAL FLÁVIO LEAL
I QUADRIMESTRE DE 2024**



Hospital Flávio Leal

RECEITAS I QUADRIMESTRE 2024

ENTRADA DE RECURSO I QUADRIMESTRE 2024



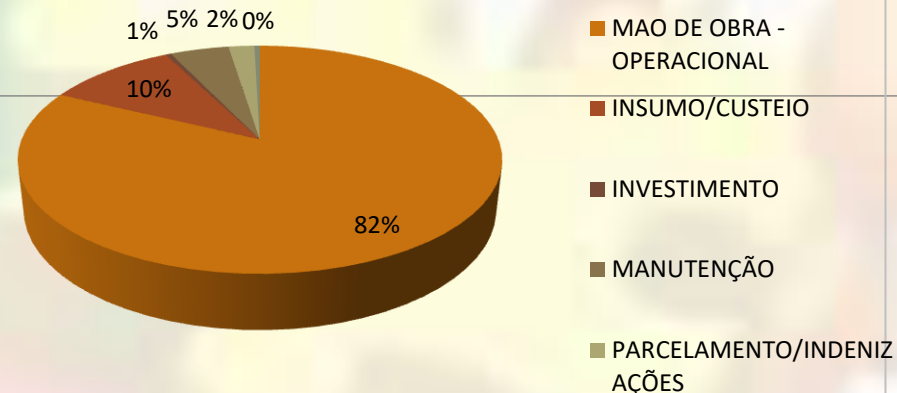
- CONTRATUALIZAÇÃO SUS
- FATURAMENTO NÃO SUS
- CONTRIBUIÇÕES/SUBVENÇÕES
- DOAÇÕES
- OUTRAS RECEITAS

RECEITAS I QUADRIMESTRE 2024

INDICADOR	I QUADRIMESTRE
Contratualização SUS – Prestação de Serviços	3.111.389,14
Faturamento Particular –Prestação de Serviços	22.485,00
Faturamento de Convênios –Operadora de Plano de Saúde	122.276,48
Subvenção Municipal	12.871.984,17
Auxílio Financeiro – Ministério da Saúde	
Emenda Parlamentar	
CONVÊNIO - FNS	
Incentivo Estadual – UTI Pediátrica	
PAHIR – Verba Estadual	
Incentivo Rede Cegonha - Laços	
Complemento Federal Piso da Enfermagem	650.440,83
Doações Ministério Público/PJ	23.431,68
Programa Estadual Opera RJ	
Outras Receitas	29.144,92
TOTAL	16.831.152,22

APLICAÇÃO DO RECURSO I QUADRIMESTRE 2024

APLICACÃO DO RECURSO I QUADRIMESTRE 2024



DESPESAS I QUADRIMESTRE 2024

INDICADOR	I QUADRIMESTRE
Pessoal – Mão De Obra Operacional	14.037.264,04
Insumos/Custeio	1.758.014,40
Manutenção-alug Equip.Reparos/Informática/Agua/Luz/Telefone	799.112,38
Outras Despesas (Financeira, cartorio, Devol Receita)	69.760,82
Investimento-material Permanente/Projetos/Obras E Reformas	73.182,85
Parcelamentos E Indenizações	352.797,24
TOTAL	17.090.131,73

COMPARATIVO DE RECEITAS | QUADRIMESTRE 2023/2024

INDICADOR	2023	2024	VARIAÇÃO %
Contratualização SUS – Prestação de Serviços	3.111.610,78	3.111.389,14	-0,01
NÃO SUS (PARTICULARES E CONVENIOS)	101.822,72	144.761,48	42,17
Auxílio Municipal			
Subvenção Municipal	11.128.220,02	12.871.984,17	15,67
Auxílio Financeiro – Ministério da Saude	208.204,87		-100,00
Emenda Parlamentar	455.881,90		-100,00
Emenda Parlamentar - FNS			
Incentivo Estadual – UTI Pediátrica			
PAHIR – Verba Estadual	642.782,89		-100,00
Incentivo Rede Cegonha /Laços	29.250,00		-100,00
Complemento Federal Piso da Enfermagem		650.440,83	100,00
Doações Ministério Público/PJ	12.500,00	23.431,68	87,45
Programa Estadual Opera RJ			
Outras Receitas	32.845,00	29.144,92	-11,27
TOTAL	15.723.118,18	16.831.152,22	7,05

COMPARATIVO DESPESAS I QUADRIMESTRE 2023/2024

INDICADOR	2023	2024	VARIAÇÃO %
Pessoal – Mão De Obra Operacional	12.130.459,11	14.037.264,04	15,72
Insumos/Custeio	1.933.022,85	1.758.014,40	-9,05
Manutenção-alug Equip.Reparos/Informática/Agua/Luz/Telefone	899.457,89	799.112,38	-11,16
Outras Despesas (Financeira, cartorio, Taxas), Devolução Receitas	84.824,60	69.760,82	-17,76
Investimento-material Permanente/Projetos/Obras E Reformas	287.908,29	73.182,85	-74,58
Parcelamentos E Indenizações	362.273,81	352.797,24	-2,62
TOTAL	15.697.946,55	17.090.131,73	8,87

RESUMO DE SALDO BANCÁRIO– I QUADR 2024

SALDO BANCÁRIO:	ANO 2024
SALDO INICIAL EM 01/01/2024	817.209,43
(+) TOTAL DE RECEITAS I QUADRIMESTRE 2024	16.831.152,22
(-) TOTAL DE DESPESAS I QUADRIMESTRE 2024	17.090.131,73
SALDO FINAL	558.229,92

RECURSO DE SALDO DETALHADO

BANCOS CONTAS/MOVIMENTO	
RECURSO PARA CUSTEIO	49.298,12
RECURSO –LP – GARANTIA CX HOSPITAIS	184.375,46
TELEMEDICINA	3.248,02
PAHI/CEGONHA	16,26
PROJETO MP	75.158,15
SUBVENÇÃO MUNICIPAL	36.602,15
AUXÍLIO MUNICIPAL	100.507,95
CONVÊNIO-FNS	41.696,78
Complemento Federal – Piso da Enfermagem	67.327,03
SALDO FINAL EM 30/04/2024	558.229,92

QUANTITATIVO DE PESSOAL - ATIVOS I QUADRIMESTRE 2024

CATEGORIA	FÍSICO	%	FINANCEIRO	%
Corpo Clínico	121	22,28	5.909.758,22	42,10
Enfermeiros	35	6,45	521.521,11	3,72
Técnicos/Auxiliares De Enfermagem	129	23,76	1.244.713,86	8,87
Apoio/Administrativo/Outros	258	47,51	6.361.270,85	45,32
TOTAL	543	100,00	14.037.264,04	100,00

QUADRO DE PESSOAL DO HOSPITAL FLÁVIO LEAL - I QUADRIMESTRE DE 2024

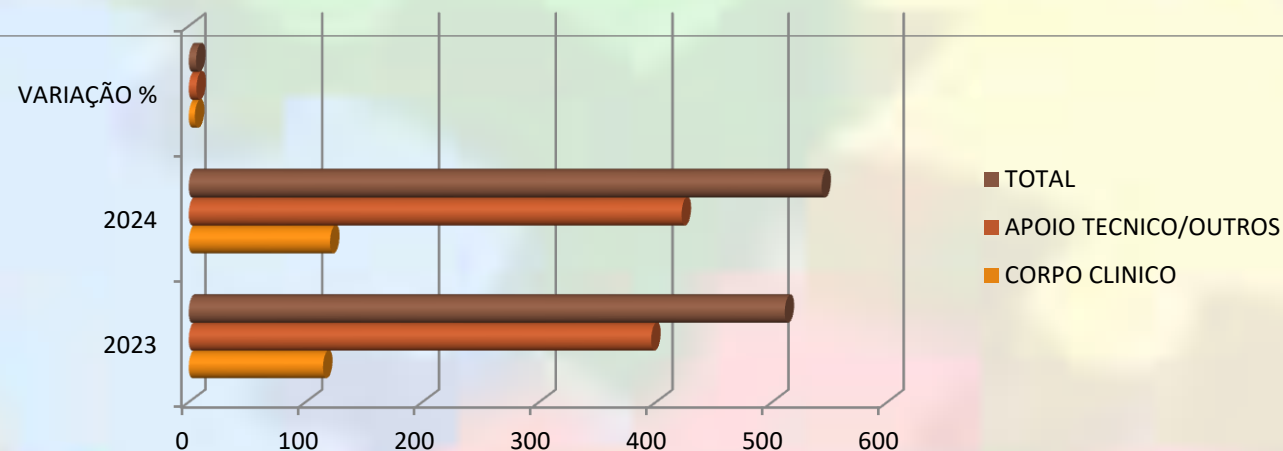
CATEGORIA	CLT	PESSOA JURÍDICA	PESSOA FÍSICA	TOTAL
APRENDIZ	08			08
AUXILIAR ADMINISTRATIVO (ARQUIVO)	04			04
AUXILIAR ADMINISTRATIVO 1 e 2	03			03
AUXILIAR DE ALMOXARIFADO /ENCARREGO ESTOQUE(Farmácia)	24			24
AUXILIAR / GERENTE/ASSISTENTE DEPARTAMENTO PESSOAL	04			04
AUXI. LIMPEZA / LAVANDERIA (Higienização)	32			32
AUX. MANUTENÇÃO /GERENTE E PEDREIRO (Manutenção) GUARD VEICULO	08			08
PRESTAÇÃO DE CONTAS/ ASSIST. TESOUREARIA/ASSIST. /GERENTE FINANCEIRO/ TÉCNICO DE CONTABILIDADE	05			05
ASSESSORIA JURÍDICA		02		02
ASSESSORIA E CONSULTORIA GESTÃO HOSPITALAR		01	01	02
ASSISTENTE ADMINISTRATIVO	02			02
ASSISTENTE SOCIAL	01			01
BIOMÉDICO E TÉC. LABORATÓRIO (Laboratório)	16		04	20
CAMAREIRA / MAQUEIRO / Estoquista(Hotelaria)	05			05
COPEIRA/ COZINHEIRA / AUX. COZINHA / NUTRICIONISTA (Nutrição)	21			21
CIRURGIÃO DENTISTA	01		01	02
SUPERVISOR DE SUPRIMENTOS/PROCESSOS	02			02

QUADRO DE PESSOAL DO HOSPITAL FLÁVIO LEAL - I QUADRIMESTRE DE 2024

CATEGORIA	CLT	PESSOA JURÍDICA	PESSOA FÍSICA	TOTAL
COSTUREIRA/SUPERVISOR DE HIGIENIZAÇÃO	03			03
ELETRICISTA		01		01
ENFERMEIRO	34		01	35
FARMACÊUTICO	05			05
FATURISTA /COORDENADORA ADMINISTRATIVA	09			09
FISIOTERAPEUTA	14		02	16
FONOAUDIÓLOGA/CTI	01			01
GERENTE DE PLANEJAMENTO DE PROJETOS	01			01
GERENTE DE PROGRAMA EM SAÚDE	01			01
GERENTE DE SERVIÇOS EM SAÚDE	02			02
DIRETOR GERAL	01			01
MECANICO				
MÉDICOS	37	78	06	121
MOTORISTA	11			11
OUVIDOR	01			01
PSICOLOGO/CTI	01			01
PORTEIRO / GUARDADOR DE VEICULOS	08			08
RECEPCIONISTA/TELEFONISTA	29			29

QUADRO DE PESSOAL DO HOSPITAL FLÁVIO LEAL - I QUADRIMESTRE DE 2024

CATEGORIA	CLT	PESSOA JURÍDICA	PESSOA FÍSICA	TOTAL
SUPERVISOR DE PATRIMÔNIO	01			01
SECRETÁRIA	02			02
TÉCNICO DE RAIOS X	08			08
TÉCNICO / AUXILIAR DE ENFERMAGEM	129			129
TÉCNICO EM SEGURANÇA DO TRABALHO	02			02
TECNÓLOGO EM MEIO AMBIENTE	01			01
TÉCNICO EM IMOBILIZAÇÃO	04			04
TÉC. /AUX. DE T.I / ANALISTA DE SISTEMA (Tecnologia da Informação)/Gerente TI	04	01		05
TOTAL	445	83	15	543



COMPARATIVO DE PESSOAL 2023/20234

INDICADOR	2023	2024	VARIAÇÃO %
CORPO CLINICO	115	121	5,22
APOIO TECNICO/OUTROS	396	422	6,57
TOTAL	511	543	6,26

GASTOS I QUADRIMESTRE DE 2024 COM RECURSO PÚBLICO

Hospital Flávio Leal

**IAC/INTEGRASUS/
RUE/INCENTIVO
CTI II**
R\$1.017.934,96

PESSOAL
R\$375.522,56

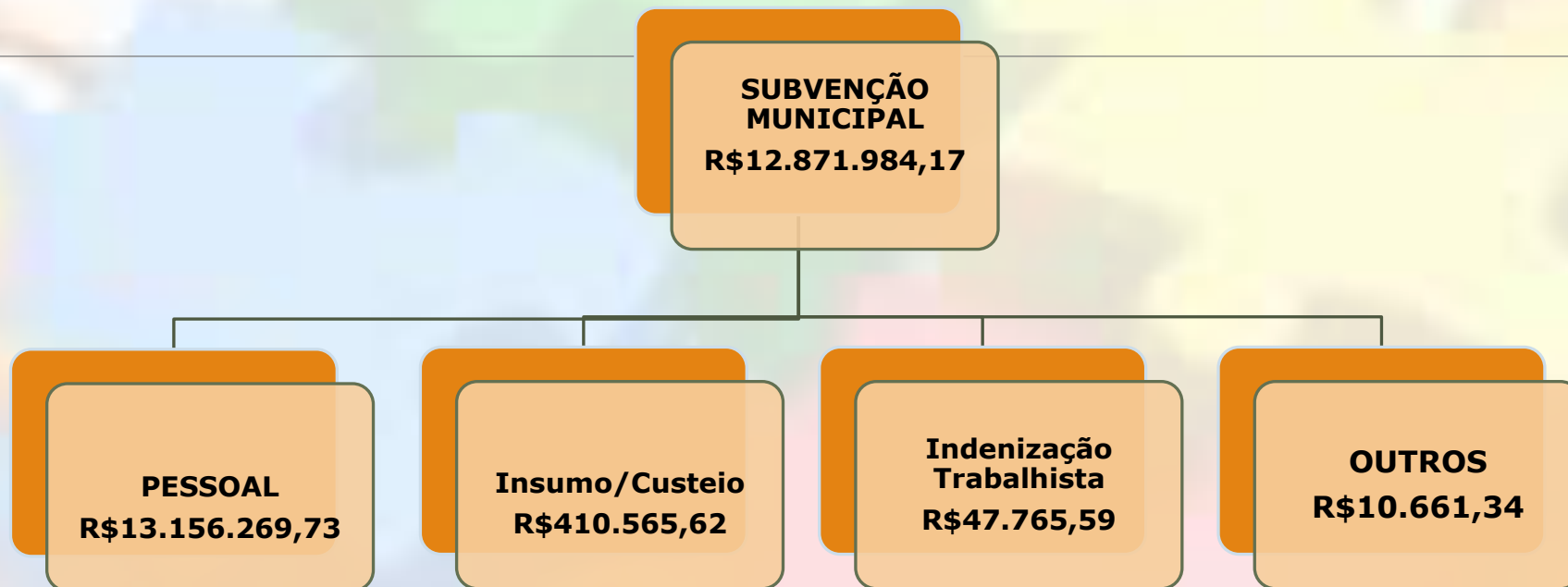
Insumo/Custeio
R\$638.817,76

**INVESTIMENTO-
MATERIAL
PERMANENTE**
R\$1.323,77

OUTROS
R\$2.429,17

Saldo inicial R\$0,00
Rendimentos R\$72,93
Reembolso: R\$115,00
Saldo final R\$29,63

Hospital Flávio Leal



Saldo inicial R\$49.969,54
Rendimentos R\$1.149,71
Reembolso: R\$738.761,01
Saldo final R\$36.602,15

CONTRIBUIÇÃO ESTADUAL PAHI
R\$

AÇÕES DE SAÚDE
R\$

Insumo/Custeio
R\$

INVESTIMENTO: MATERIAL PERMANENTE
R\$
OBRA/PROJETO
R\$

OUTROS
R\$567,60

Saldo inicial R\$0,00
Rendimentos R\$0,03
Reembolso: R\$575,70
Saldo final R\$8,13

REDE CEGONHA/LAÇOS
R\$

INVESTIMENTO:
Material Permanente
R\$

Insumo/Custeio
R\$

OUTROS
R\$567,60

Saldo inicial: R\$0,00
Rendimentos: R\$ 0,03
Reembolso: R\$ 575,70
Saldo final: R\$8,13



Saldo inicial: R\$98.845,61
Rendimentos: R\$1.662,34
Reembolso: R\$ 261,20
Saldo final: R\$100.507,95

**CONVENIO FNS
EQUIPAMENTOS
R\$**

**MATERIAL
PERMANENTE:
(08 bombas infusao)
R\$32.016,00**

Saldo inicial : R\$71.953,26
Rendimentos: R\$1.759,52
Saldo final: R\$41.696,78

Hospital Flávio Leal



Saldo inicial: R\$265.143,35

Rendimentos: R\$890,99

Reembolso de

despesa: R\$466,00

Saldo final: R\$67.327,03

Hospital Flávio Leal

**DOAÇÃO – MP
(Ministério Público)
R\$ 21.681,68**

**Material
Permanente:
R\$4.967,50**

**OUTROS
R\$325,44**

Saldo inicial: R\$57.232,13
Rendimentos: R\$ 1.249,28
Reembolso: R\$288,00
Saldo final: R\$75.158,15

RELATÓRIO FINANCEIRO **I QUADRIMESTRE DE 2024**

Hospital Flávio Leal

Saldo inicial em 01/01/2023	817.209,43
Relatório Financeiro HFL - I QUADRIMESTRE 2024	
RECEITAS	
MAC	
CONTRATUALIZAÇÃO - SUS	
MAC	1.980.279,71
IAC - SUS	342.462,48
INTEGRASUS	8.905,84
RUE	206.833,32
INCENTIVO UTI	459.733,32
Subtotal	2.998.214,67
FATURAMENTO PARTICULAR	22.485,00
FATURAMENTO DE CONVENIOS OPERADORA DE PLANO DE SAUDE	122.276,48
Subtotal	144.761,48

CONTRIBUIÇÕES/SUBVENÇÕES	
SUBVENÇÃO MUNICIPAL	12.985.158,64
CONVÊNIO FNS	
EMENDA PARLAMENTAR	
INCENTIVO ESTADUAL – UTI PEDIATRICA	
PROGRAMA ESTADUAL OPERA RJ	
AUXILIO FINANCEIRO MINISTERIO DA SAUDE	
INCENTIVO ESTADUAL REDE CEGONHA - LAÇOS	
COMPLEMENTO FEDERAL PISO DA ENFERMAGEM	650.440,83
CONTRIBUIÇÃO ESTADUAL PAHI	
Subtotal	13.635.599,47
DOAÇÕES	
DOAÇÃO MINISTÉRIO PÚBLICO	23.431,68
DOAÇÃO PJ	
Subtotal	23.431,68
RENDA FINANCEIRA, ALUGUEL DA CANTINA	29.144,92
Subtotal	29.144,92
TOTAL DE RECEITAS	16.831.152,22

APLICAÇÃO DO RECURSO – I QUADRIMESTRE 2024

MAO- DE -OBRA OPERACIONAL

PESSOAL - CLT	7.353.764,10
SERVIÇOS DE ACESSORIA	27.245,00
SERVIÇO MÉDICO - CLT	1.509.249,57
SERVIÇO MÉDICO - PJ	4.364.850,69
SERVIÇO MÉDICO - RPA	35.657,96
SERVIÇO DE TERCEIRO - OUTROS PROFISSIONAIS	168.631,17
SERVIÇO EXTERNO -SMS	577.865,55
Subtotal	14.037.264,04

INSUMO/CUSTEIO

Medicamentos	411.688,96
Material Hospitalar	657.372,66
Material de Escritório/Impressos	88.518,91
Material de Consumo, Higiene e Limpeza/Bens de Curta Duração	125.263,25
Gêneros Alimentícios/Gás de Cozinha	266.702,93
Material de Lavanderia	26.339,49
Gerenciamento de Resíduo/Remoção de Paciente	28.632,06
Gases Medicinais	153.496,14
Subtotal	1.758.014,40

Hospital Flávio Leal

INVESTIMENTO	
Material Permanente	67.182,85
Obras e Reformas Predial/Projeto arquitetônico	6.000,00
Subtotal	73.182,85
Água/Luz/telefone	
Água/Luz/telefone	352.047,92
Manutenção /Conservação e Reparos/Aluguel de Equipamentos	313.317,41
Informática/Assistência Técnica	133.747,05
Subtotal	799.112,38
PARCELAMENTOS E INDENIZAÇÕES	
Processos/Indenização Cível	
Empréstimo Caixa Hospitais	352.797,24
Subtotal	352.797,24
OUTRAS DESPESAS	
Diversas (cartorio,viagem,seguro,publicidade)	10.773,35
Despesa Financeira	55.064,53
Impostos e Taxas,Multas	3.922,94
Subtotal	69.760,82
TOTAL DE DESPESAS	1.090.131,73
Saldo final em 30/04/2024	558.229,92

COMPOSIÇÃO DO SALDO EM 30/04/2024				
BANCO -CONTA	Custeio	CONVENIOS Aplicado LP	Total	justificativa
B Brasil -MP 14209-3		75.158,15	75.158,15	Fazer Projeto***
B Brasil 8385 CR	29,63		29,63	custeio
B Brasil CR 13109	13.907,37		13.907,37	custeio
B Brasil 3006-6 - auxilio municipal				Reforma CME***
B Brasil CR 6844 -CEF 274 -subvenção		36.602,15	36.602,15	Folha. Pagto ***
B Brasil Poupança Telemedicina		3.248,02	3.248,02	Videoconferencia***
B Brasil Poupança 3356 auxilio		100.507,95	100.507,95	
Caixa	3.786,18		3.786,18	custeio
Bradesco 89-2 - PAHI		8,13	8,13	custeio***
Bradesco 9-4	4.459,25		4.459,25	custeio
Bradesco 1070 - Cegonha		8,13	8,13	
Caixa Economica Federal 146-6				custeio
Caixa Economica Federal 147-4			184.375,46	184.375,46 Caução empréstimo***
Caixa Economica Federal 1472 - FNS		41.696,78	41.696,78	aquisição equipamentos**
Caixa Economica Federal 100-7	5.178,40		5.178,40	custeio
Caixa Economica Federal 600-9	21.937,29		21.937,29	custeio
Caixa Economica Federal CP 2563320				custeio
Banco do Brasil 19000 piso da enfermagem		67.327,03	67.327,03	complemento Federal
Total	49.298,12	324.556,34	184.375,46	558.229,92

CONTAS VENCIDAS E NÃO QUITADAS ATÉ 30/04/2024

TIPO DE DESPESA	Valor R\$
Serviço Médico PJ	28.853,51
Materiais e Medicamentos	87.370,54
Aluguel de Equipamentos	18.270,00
Impressos e Material de Escritório	7.168,52
Material de Uso e Consumo	50.205,41
Manutenção	31.417,64
Gêneros Alimentícios	15.031,90
Medicina do Trabalho	10.432,28
Gerenciamento de Resíduo	2.864,63
Gases Medicinais	38.195,66
Água	16.271,18
Federação (Assessoria Filantropica)	1.000,00
Roupas, Similares	1.800,00
Informática	2.590,26
TOTAL	311.471,53